

■ CALÇADAS FORA DO PADRÃO OFERECEM RISCOS PARA TODOS

Calçadas **mal executadas** ou com uso de materiais impróprios, geram uma série de **desconfortos para a população**, além de **desvalorizarem a sua rua** e oferecerem **riscos de acidentes**. Confira alguns exemplos abaixo.

- Dificuldade de locomoção;
- Risco de acidentes e quedas;
- Manutenção cara e constante;
- Aparência estética ruim;
- Falta de continuidade no passeio;
- Desvalorização da sua casa;



■ RECEBI UMA NOTIFICAÇÃO. E AGORA?

A notificação acontece somente se a calçada estiver **irregular** ou em **mau estado de conservação**. Neste caso, existe um prazo de **30 dias para a regularização** da situação. Entre em contato com a **Superintendência de Fiscalização**, da Secretaria de Desenvolvimento Urbano, pelo fone **3921.7044** para se regularizar.

A **calçada ideal** deve garantir que as pessoas **caminhem sem obstáculos**, de forma segura e agradável. A superfície precisa ser **regular, antiderrapante, sem inclinações** que dificultem a passagem. Além disso, as calçadas não devem ter pintura, adesivos ou barreiras arquitetônicas.

■ MAIS INFORMAÇÕES

Para ler o decreto do **Caminhe Legal**, na íntegra, acesse o site da Prefeitura Municipal www.santamaria.rs.gov.br ou no site do Instituto do Planejamento - IPLAN, www.iplan.santamaria.rs.gov.br.

INFORMAÇÕES E ORIENTAÇÕES

Instituto do Planejamento de Santa Maria - IPLAN
Rua Venâncio Aires, 2035 (Prédio CACISM) - 8º Andar.
Telefone: (55) 3219.0104

FISCALIZAÇÃO

Secretaria de Município de Desenvolvimento Urbano
Superintendência de Fiscalização
Rua Venâncio Aires, 2277. Térreo.
Telefone: (55) 3921.7044



**UM CAMINHO MELHOR
PARA TODOS COMEÇA
PELA SUA CALÇADA**

CONHEÇA O PROGRAMA CAMINHE LEGAL

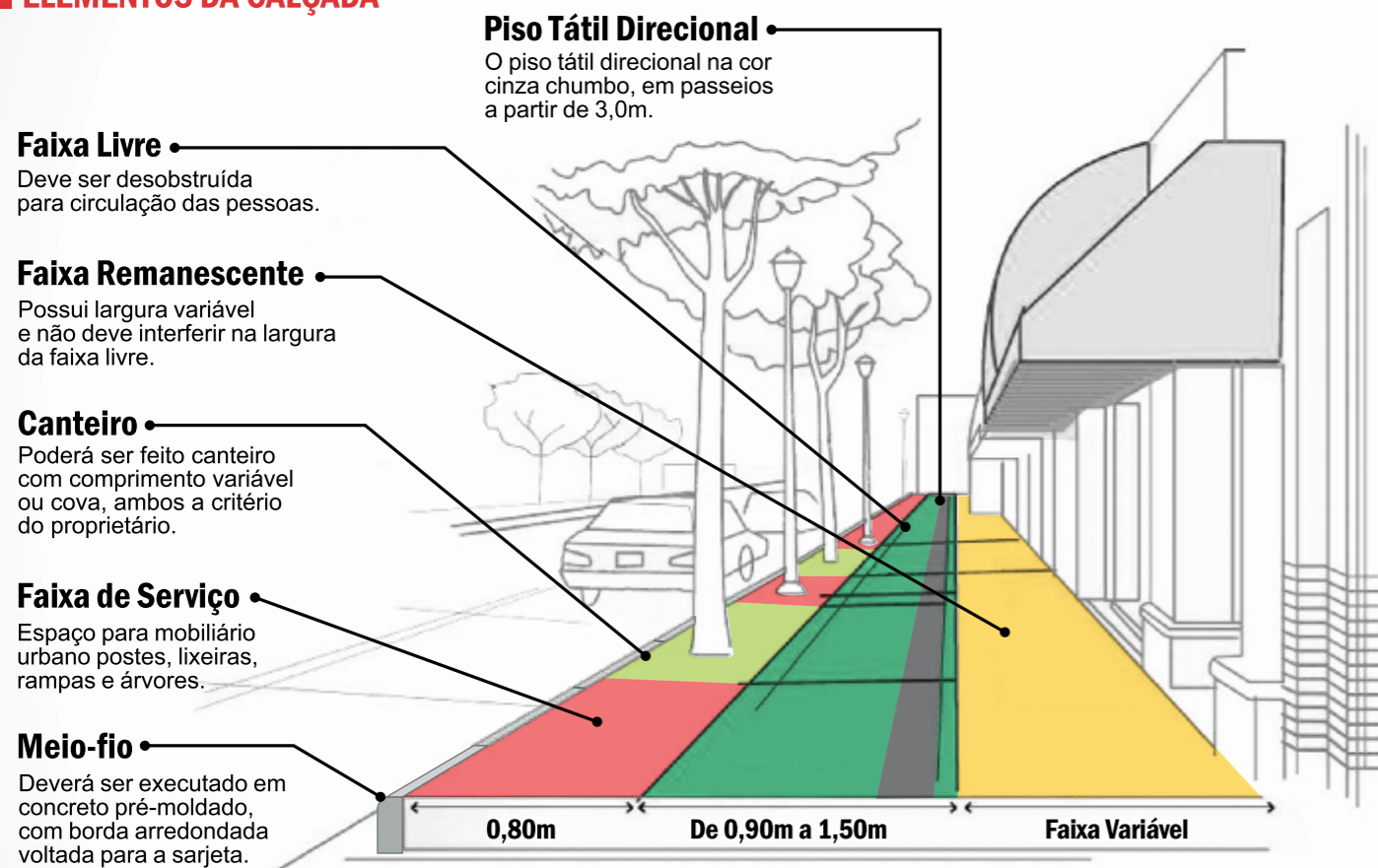
O **Programa Caminhe Legal**, iniciativa da Prefeitura Municipal de Santa Maria, orienta a população sobre os **benefícios da padronização das calçadas**. Ao seguir as normativas estabelecidas no Decreto Caminhe Legal, a comunidade garante **acessibilidade com conforto e segurança**.

No Programa, você encontra os **elementos que criam condições para uma calçada funcional** e de qualidade para qualquer indivíduo: crianças, adultos, idosos e pessoas com deficiências. Nele ainda estão especificados os **tipos de revestimentos e materiais mais adequados** para a construção, ou manutenção, das calçadas, de acordo com as **diferentes regiões** de nossa cidade.

A padronização visa **melhorar a beleza das ruas** e dos bairros. Ainda assim, o principal objetivo do Caminhe Legal é integrar e igualmente responsabilizar a comunidade pela **melhoria e conservação** destes espaços que são tão importantes. Essa padronização é de Santa Maria, essa padronização é de **cada um de nós**.

Quem deve construir, recuperar e conservar a calçada é o proprietário do imóvel. À Prefeitura cabe a fiscalização e orientação.

ELEMENTOS DA CALÇADA



* Imagens meramente ilustrativas. Para construir sua calçada, consulte o decreto na íntegra.

CONFIRA AS VANTAGENS



MAIS ACESSIBILIDADE

Garantia de que as pessoas sem restrições, adultos, crianças, idosos, pessoas com deficiências, possam caminhar em calçadas adequadas em qualquer parte da cidade.



MAIS CONFORTO

O uso de materiais adequados melhora o passeio das pessoas e torna o ambiente mais agradável.



MAIOR FUNCIONALIDADE

A segurança e a qualidade das calçadas garantem que os espaços sejam construídos para estimular o uso pela população. Além disso, facilita a chegada aos destinos.



MELHOR MANUTENÇÃO

O cuidado com as calçadas reflete na rotina da comunidade. Quando todos se unem para cuidar e manter aquilo que é de uso comum, os próprios moradores valorizam mais a região.



MAIOR SEGURANÇA

Os tipos de materiais sugeridos para construção, ou manutenção das calçadas já construídas, garantem a segurança, pois não oferecem riscos de acidentes.



FORMAÇÃO DE IDENTIDADE

Ter o bairro reconhecido pelas qualidades é motivo de orgulho para qualquer morador. Uma boa calçada valoriza o fluxo das pessoas, garante a segurança e embeleza as ruas.


PADRÕES DE CALÇADAS POR LOCALIDADE

1

PADRÃO 1 - Principais vias

Direcionado para as principais vias que interligam a zona central aos demais bairros. Caracteriza-se por dimensões, desenhos e cores iguais nas calçadas de uma mesma rua. O objetivo é a melhor visualização e estímulo na continuidade do trajeto.

*São 4 paginações diferentes. Consulte os modelos.

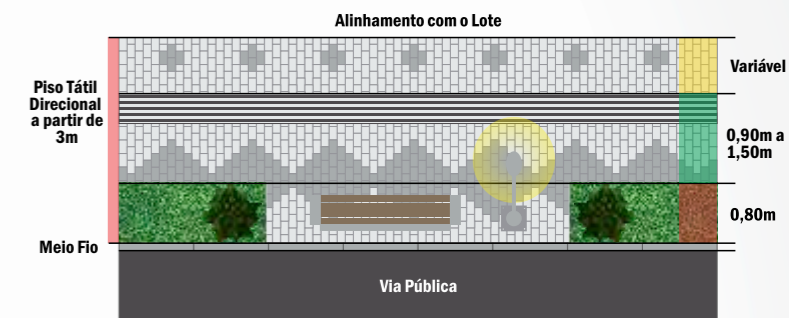


2

PADRÃO 2 - Bairros

Cada bairro terá um padrão único. Assim, os moradores podem aproveitar os trajetos, além de desenvolver a identidade local através de suas calçadas. Caminhar em calçadas de boas condições promovem um passeio mais lento e observativo.

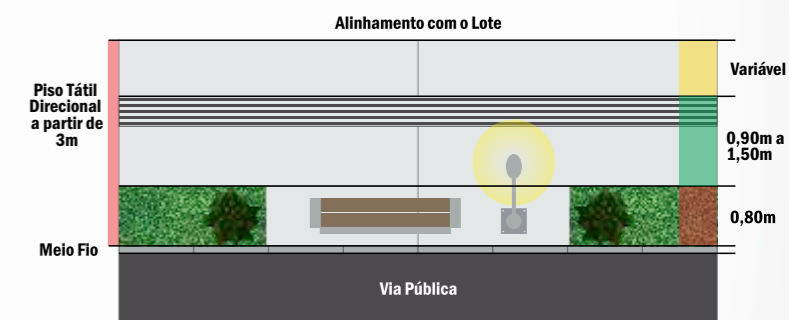
*São 25 paginações diferentes. Consulte os modelos.



3

PADRÃO 3 - Loteamentos Populares

Direcionado aos setores residenciais populares, onde são implantados loteamentos e ou condomínios de baixa renda. Caracteriza-se por homogeneidade, dimensionamento mínimo e materiais com resistência e abrasividade, porém, menor custo de mercado em aquisição e execução.




E

PADRÃO Especial - Centro Histórico

Direcionado à caracterização especial da área do Centro Histórico de Santa Maria, promovendo identidade pela unidade. Marcado pela recuperação do ladrilho hidráulico de diferentes colorações e padrões, rememora tipo tradicional nos passeios públicos em meados do século XX, presente na memória dos santamarienses.

*São 2 paginações diferentes.



4

PADRÃO 4 - Núcleos da Área Periférica

Núcleos de baixa renda da periferia urbana. Permeabilidade, tamanhos mínimos e material resistente, mas com menor preço de mercado. Serão estabelecidos e ou executados pelo município. Como o alinhamento do lote pode variar as calçadas devem ser feitas iniciando pelo meio fio.

*Execução da Prefeitura Municipal.

